

BYD



BYD SEAL

BYD SEAL SPECYFIKACJA

● Standard ○ Opcjonalnie — Niedostępne

Część zewnętrzna	Design	Excellence AWD
Lakier metaliczny	●	●
Reflektory LED, automatyczne włączanie/wyłączanie	●	●
Światła do jazdy dziennej LED	●	●
Follow me home (reflektory włączane z wyprzedzeniem/funkcja opóźnionego wyłączenia)	●	●
Asystent świateł drogowych High Beam Assistant (HMA)	●	●
Reflektory w lusterkach zewnętrznych	●	●
Tylne światła LED	●	●
Dach panoramiczny	●	●
Elektryczna kłapa tylna	●	●
19-calowe dwukolorowe felgi aluminiowe	●	●
Opony 235/45 R19	●	●
Lusterka zewnętrzne, elektrycznie regulowane, elektrycznie składane, podgrzewane, automatyczne odchylenie do tyłu, pamięć położenia	●	●
Przednia szyba, ochrona przed promieniowaniem UV, izolacja termiczna, izolacja akustyczna	●	●
Tylne szyby i tylna szyba przednia, szkło zapewniające prywatność	●	●
Przednia szyba, wycieraczki z czujnikiem deszczu	●	●

Wnętrze	Design	Excellence AWD
Kierownica wielofunkcyjna, skórzana, podgrzewana	●	●
Skórzane fotele	●	●
Fotel kierowcy, regulowany elektrycznie, 8-stopniowa regulacja, pamięć położenia	●	●
Fotel kierowcy, wentylowany, podgrzewany, regulacja z pamięcią położenia	●	●
Fotel kierowcy, zintegrowany zagłówek	●	●
Fotel kierowcy, elektryczne podparcie odcinka lędźwiowego kręgosłupa, 4-stopniowa regulacja	●	●
Przedni fotel pasażera, regulowany elektrycznie, 6-stopniowa regulacja	●	●
Przedni fotel pasażera, wentylowany, podgrzewany	●	●
Przedni fotel pasażera, zintegrowany zagłówek	●	●
Tylne siedzenia składane w proporcji 40:60	●	●
Dwustrefowa klimatyzacja	●	●
Automatycznie ściemniające się lusterko wsteczne	●	●
Wielokolorowe oświetlenie otoczenia	●	●
Przedni środkowy podłokietnik, 2 uchwyty na kubki	●	●
Tylny podłokietnik, 2 uchwyty na kubki	●	●
Filtr PM2.5	●	●
Generator jonów ujemnych	●	●
Wyjście zasilania 12 V	●	●

Komunikacja i rozrywka w samochodzie	Design	Excellence AWD
Tablica przyrządów z pełnym wyświetlaczem LCD TFT 10,25"	●	●
Elektrycznie obracany ekran dotykowy 15,6Obrotowy ekran dotykowy	●	●
DAB+ & FM	●	●
System dźwiękowy Dynaudio®, 12 głośników	●	●
Wyświetlacz przezierny (HUD)	—	●
Nawigacja ¹	●	●
Inteligentne sterowanie głosowe - „Hi, BYD”	●	●
Pokładowa łączność 4G ²	●	●
Usługa w chmurze - BYD APP ²	●	●
Przednie porty USB, 1 x 18 W typu A, 1 x 60 W typu C	●	●
Tylne porty USB, 1 x 18 W typu A, 1 x 60 W typu C	●	●
2 x bezprzewodowe ładowanie smartfona, 15 W	●	●
Android Auto™ & Apple CarPlay ³	●	●

1. System nawigacji obejmuje 3-letnią bezpłatną subskrypcję próbną, początkowa aktywacja usługi nawigacji zostanie wdrożona przy pierwszym użyciu aplikacji do usług nawigacji na żywo. System nawigacji nie jest dostępny we wszystkich językach i krajach. Prosimy o kontakt z lokalnymi dealerami w celu sprawdzenia dostępności języka i kraju.

2. 10 lat bezpłatnej usługi w chmurze od pierwszej aktywacji, 1,0 GB danych rozrywkowych miesięcznie za darmo przez pierwsze 2 lata od pierwszej aktywacji.

3. Apple CarPlay jest znakiem towarowym firmy Apple Inc. zarejestrowanym w USA i innych krajach. Sprawdź dostępne regiony Apple CarPlay na stronie www.apple.com/ios/feature-availability/#apple-carplay. Android i Android Auto są znakami towarowymi Google LLC. Sprawdź dostępne regiony Android Auto na stronie g.co/androidauto/requirements. Do bezprzewodowego korzystania z Android Auto na wyświetlaczu samochodowym wymagany jest kompatybilny smartfon z systemem Android i aktywnym planem taryfowym. Możesz sprawdzić, jakie smartfony są kompatybilne tutaj: g.co/androidauto/requirements.


Aby korzystać z Android Auto na wyświetlaczu samochodu, potrzebny jest telefon z systemem Android 8 lub nowszym, aktywny plan taryfowy i aplikacja Android Auto."

Bezpieczeństwo	Design	Excellence AWD
Poduszka powietrzna kierowcy	●	●
Przednia poduszka powietrzna pasażera, przełącznik dezaktywacji	●	●
Przednia środkowa poduszka powietrzna	●	●
Przednie i tylne boczne poduszki powietrzne	●	●
Boczne kurtynowe poduszki powietrzne	●	●
Napinane i regulowane na wysokość przednie pasy bezpieczeństwa	●	●
Napinane pasy bezpieczeństwa z tyłu	●	●
ISOFIX i i-Size, przedni fotel pasażera i zewnętrzne fotele tylne	●	●
System monitorowania ciśnienia w oponach (TPMS)	●	●
System antykradzieżowy	●	●
System automatycznego blokowania	●	●
Elektroniczna blokada bezpieczeństwa dzieci	●	●
Detekcja obecności dziecka (CPD)	●	●
Połączenie alarmowe	●	●

Wspomaganie jazdy	Design	Excellence AWD
Czujniki parkowania z przodu i z tyłu	●	●
Kamera z widokiem 360 stopni	●	●
Inteligentna informacja o ograniczeniach prędkości (ISLI) i inteligentna kontrola ograniczeń prędkości (ISLC)	●	●
Integrated Power Brake (IPB)	●	●
System kontroli trakcji (TCS)	●	●
Wykrywanie martwych punktów (BSD)	●	●
Asystent zmiany pasa ruchu (LCA)	●	●
Tempomat adaptacyjny (ACC) i inteligentny tempomat (ICC)	●	●
Automatyczne hamowanie awaryjne (AEB)	●	●
Predykcyjne ostrzeżenie przed kolizją (PCW)	●	●
Ostrzeżenie przed kolizją z przodu (FCW)	●	●
Ostrzeżenie przed kolizją z tyłu (RCW)	●	●
Ostrzeżenie o ruchu poprzecznym z przodu (FCTA) i hamulec przedni (FCTB)	●	●
Monitorowanie ruchu poprzecznego przy cofaniu (RCTA) i Rear Cross Traffic Brake (RCTB)	●	●
Asystent zmiany pasa ruchu (LDA) i ostrzeżenie przed zmianą pasa ruchu (LDW)	●	●
Asystent utrzymania pasa ruchu (ELKA)	●	●
Asystent jazdy w korku (TJA)	●	●
Rozpoznawanie znaków drogowych (TSR)	●	●
Ostrzeżenie o otwarciu drzwi (DOW)	●	●
Ostrzeżenie o nieuwadze kierowcy (DAW)	●	●
System dynamicznej kontroli pojazdu (VDC)	●	●
Automatyczne wstrzymanie	●	●
Elektryczny hamulec postojowy (EPB)	●	●
Asystent ruszania pod górę (HSA)	●	●
Komfortowy układ hamulcowy	●	●

Wygoda i wydajność	Design	Excellence AWD
Funkcja Vehicle-to-Load (V2L)	●	●
Tryby jazdy: Eco, Normal, Sport, Snow	●	●
Przedni bagażnik	●	●
2 x inteligentny kluczyk i 1 x kluczyk NFC	●	●
Bezkluczykowe otwarcie i bezkluczykowy start	●	●
Pompa ciepła	●	●
Ładowarka pokładowa 11 kW (OBC)	●	●

Opcje kolorów lakieru	Design	Excellence AWD
Indigo grey	○	○
Shadow green	○	○
Ice blue	●	●
Polar white	●	●
Space black	●	●
Atlantis grey	●	●



Indigo grey




Shadow green




Ice blue



Polar white



Space black



Atlantis grey

Opcje kolorystyczne wnętrza

	Design	Excellence AWD
Czerń	●	●
Tahiti blue	●	●



Czerń

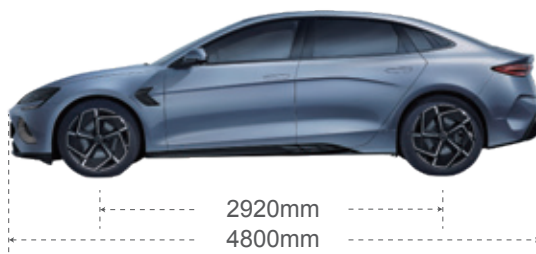


Tahiti blue

Dane techniczne

Wymiary (mm)

	Design	Excellence AWD
Długość		4800
Szerokość		1875
Szerokość z wysuniętym lusterkiem bocznym		2150
Wysokość		1460
Rozstaw osi		2920
Rozstaw kół przednich		1620
Rozstaw kół tylnych		1625



Dane techniczne

Akumulator	Design	Excellence AWD
Typ akumulatora:	Akumulator BYD Blade (LFP)	Akumulator BYD Blade (LFP)
Pojemność akumulatora (kWh)	82.5	82.5
Napięcie nominalne (V)	550.4	550.4

Zasięg i wydajność WLTP ^{4, 5}	Design	Excellence AWD
Zasięg w trybie elektrycznym - w cyklu mieszanym (km)	570	520
Zasięg w trybie elektrycznym - miasto (km)	690	600
Zużycie - w cyklu mieszanym (kWh/100km)	16.6	18.2
Zużycie - miasto (kWh/100km)	13.8	15.8
Łączne emisje CO ₂ - w cyklu mieszanym (g/km)	0	0

Ładowanie ⁶	Design	Excellence AWD
Port ładowania	CCS2	CCS2
Max. moc ładowania AC	11kW	11kW
Czas ładowania AC (3-fazowe 11 kW) 0-100%	8.6h	8.6h
Max. moc ładowania DC	150kw	150kw
Czas ładowania DC SOC 10%-80%	37min	37min
Czas ładowania DC SOC 30%-80%	26min	26min

Osiągi jezdne	Design	Excellence AWD
Typ silnika elektrycznego	Tył: Silnik synchroniczny z magnesami trwałymi	Przód: silnik asynchroniczny Tył: Silnik synchroniczny z magnesami trwałymi
Rodzaj napędu	RWD	AWD
Maks. moc (kW)	230	390
Maks. moment obrotowy (N·m)	360	670
Przyspieszenie 0-100km/h (s)	5.9	3.8
Najwyższa prędkość (km/h)	180	180
Współczynnik oporu powietrza (Cd)	0.219	0.219
Przednie zawieszenie	Podwójne wahacze	Podwójne wahacze Amortyzator tłumiący o zmiennej częstotliwości
Tylne zawieszenie	Zawieszenie wielowahaczowe	Zawieszenie wielowahaczowe Frequency variable damping shock absorber
Hamulce	Przednie stałe zaciski z perforowaną wentylowaną tarczą hamulcową	

Masa i pojemność pojazdu	Design	Excellence AWD
Masa własna (kg)	2055	2185
Masa całkowita pojazdu (kg)	2501	2631
Maks. obciążenie osi przedniej (kg)	1120	1240
Maksymalne obciążenie tylnej osi (kg)	1401	1411
Maks. uciąż (bez hamulca, kg) ⁷	750	750
Maks. uciąż (z hamulcem, kg) ⁷	750	1500
Min. promień skrętu (m)	5.7	5.7
Pojemność przedniego bagażnika (L)	53	53
Pojemność bagażnika (L)	400	400

4. Zużycie energii jest obliczane zgodnie z rozporządzeniem (UE) 2017-1151.

5. Wartości zasięgu i zużycia energii WLTP uzyskano w standardowych warunkach testowych UE, zgodnie z jednolitymi przepisami dotyczącymi homologacji pojazdów silnikowych w odniesieniu do emisji opartych na nowej światowej zharmonizowanej procedurze testowej pojazdów lekkich (WLTP). Rzeczywiste wartości zasięgu i zużycia energii mogą się różnić ze względu na szereg czynników, takich jak warunki pogodowe, sytuacja na drodze, obciążenie pojazdu i sposób jazdy.

6. Czas ładowania i prędkość ładowania mogą się różnić ze względu na różne czynniki, takie jak temperatura akumulatora, specyfikacja infrastruktury ładowania, stan naładowania. Do osiągnięcia maksymalnej prędkości ładowania wymagana jest ładowarka CCS2 DC o mocy wyjściowej większej niż 100 kW i napięciu wyższym niż 500 V, a także odpowiednia temperatura otoczenia (25°C).

7. Zdolność holowania jest dostępna tylko w przypadku haka holowniczego z certyfikatem OEM, prosimy o kontakt z dealerem lub przedstawicielem BYD w celu uzyskania dalszych informacji.

BYD SEAL

BYD Europe B.V.

Scorpius 90-110, 2132 LR Hoofddorp, Netherlands
www.byd.com

0524-BPS-PL-V1