

BYD



BYD DOLPHIN G DM-i

Design inspirowany oceanem



Charakterystyczne oświetlenie LED



Łatwy dostęp dzięki kluczykowi NFC



Zintegrowany tylny spojler



Inteligentny kokpit



Maksymalnie wykorzystana przestrzeń kabiny



Przestronny bagażnik



# Specyfikacja BYD DOLPHIN G DM-i

● Standard ○ Opcjonalne — Niedostępne

Nadwozie	Active	Boost	Comfort	Sport
Reflektory LED z funkcją automatycznego włączania i wyłączenia	●	●	●	●
Światła do jazdy dziennej LED	●	●	●	●
Tyłne światła LED	●	●	●	●
Dach panoramiczny z elektrycznie sterowaną roletą przeciwsłoneczną	—	—	●	●
16-calowe felgi aluminiowe	●	●	—	—
18-calowe felgi aluminiowe	—	—	●	—
18-calowe czarne felgi aluminiowe	—	—	—	●
Lusterka zewnętrzne - regulowane elektrycznie, składane ręcznie i podgrzewane	●	—	—	—
Lusterka zewnętrzne - regulowane i składane elektrycznie, podgrzewane	—	●	●	●
Oświetlenie lusterek zewnętrznych	—	—	●	●
Przednie wycieraczki z czujnikiem deszczu	●	●	●	●
Przyciemnione tylne szyby	—	●	●	●
Wycieraczka tylnej szyby	●	●	●	●
Wykończenie dolnej części zderzaka w kolorze nadwozia	—	—	—	●

Wnętrze	Active	Boost	Comfort	Sport
Lusterko wsteczne z ręcznym przyciemnianiem	●	—	—	—
Lusterko wsteczne z automatycznym przyciemnianiem	—	●	●	●
Kierownica wielofunkcyjna obszyta PU	●	—	—	—
Wielofunkcyjna kierownica obszyta skórą wegańską	—	●	●	●
Podgrzewana kierownica	—	●	●	●
Tapicerka materiałowa	●	●	—	—
Tapicerka materiałowa ze skórą wegańską	—	—	●	—
Tapicerka z materiału przypominającego zamsz	ss	—	—	●
Fotel kierowcy z 6-kierunkową regulacją manualną	●	●	—	—
Fotel kierowcy z 6-kierunkową regulacją elektryczną	—	—	●	●
Podgrzewane przednie fotele	—	●	●	●
Elektryczna regulacja podparcia lędźwiowego fotela kierowcy w 4 kierunkach	—	—	●	●
Fotel pasażera z przodu z 4-kierunkową regulacją manualną	●	●	●	●
Składana tylna kanapa dzielona w proporcji 40:60	—	●	●	●
Wielokolorowe oświetlenie ambientowe	—	●	●	●
Oświetlenie bagażnika	●	●	●	●
Przednie lampki do czytania LED	●	●	●	●
Tyłne lampki do czytania LED	—	●	●	●
4 szyby sterowane elektrycznie z zabezpieczeniem przeciwprytraśnięciowym	●	●	●	●
Oslony przeciwsłoneczne kierowcy i pasażera z podświetlanym lusterkiem	—	●	●	●
Oslony przeciwsłoneczne kierowcy i pasażera z lusterkiem	●	—	—	—
Półka bagażnika	●	●	●	●
Automatyczna klimatyzacja	●	●	●	●
Filtr PM2.5	●	●	●	●
Tyłne nawiewy powietrza	—	●	●	●

Komunikacja i Systemy Multimedialne	Active	Boost	Comfort	Sport
8.8-calowy cyfrowy zestaw wskaźników TFT LCD	●	●	●	●
10.1-calowy ekran dotykowy	●	—	—	—
12.8-calowy ekran dotykowy	—	●	●	●
Radio cyfrowe DAB+	●	●	●	●
System audio z 4 głośnikami	●	—	—	—
System audio z 8 głośnikami	—	●	●	●
Usługi Google wbudowane w system	—	—	●	●
Nawigacja	●	●	●	●
System eCall	●	●	●	●
Apple CarPlay i Android Auto <sup>1</sup>	●	●	●	●
Inteligentne sterowanie głosowe - "Cześć, BYD"	●	●	●	●
Aktualizacje OTA	●	●	●	●
Łączność z aplikacją BYD <sup>2</sup>	●	●	●	●

## Komunikacja i Systemy Multimedialne

	Active	Boost	Comfort	Sport
Wbudowana łączność 4G <sup>2</sup>	●	●	●	●
Przednie porty USB: 1 x USB-C 60W, 1 x USB-C 18W	●	●	●	●
Tyłne porty USB: 2 x USB-C 18W	—	●	●	●
Bezprzewodowa ładowarka do smartfona z funkcją chłodzenia, 15W <sup>3</sup>	—	●	●	●

1. Apple CarPlay jest znakiem towarowym firmy Apple Inc., zarejestrowanym w Stanach Zjednoczonych i innych krajach. Dostępność Apple CarPlay w poszczególnych regionach można sprawdzić na stronie internetowej [www.apple.com/ios/feature-availability/#apple-carplay](http://www.apple.com/ios/feature-availability/#apple-carplay).

Android i Android Auto są znakami towarowymi firmy Google LLC. Dostępność Android Auto w poszczególnych regionach można sprawdzić na stronie internetowej [g.co/androidauto/requirements](http://g.co/androidauto/requirements). Aby skorzystać z Android Auto na ekranie pojazdu, wymagany jest telefon z systemem Android 8.0 lub nowszym, aktywny pakiet transmisji danych oraz aplikacja Android Auto.

2. 10 lat bezpłatnych usług w chmurze od momentu aktywacji oraz 1.0GB danych miesięcznie dla systemu multimedialnego przez pierwsze 2 lata od aktywacji.

3. Moc ładowania bezprzewodowego może różnić się w zależności od modelu telefonu. Niektóre urządzenia mogą nie osiągać maksymalnej mocy ładowania 15 W.

## Bezpieczeństwo

	Active	Boost	Comfort	Sport
Poduszka powietrzna kierowcy	●	●	●	●
Poduszka powietrzna pasażera z możliwością dezaktywacji	●	●	●	●
Przednie poduszki powietrzne boczne	●	●	●	●
Kurtynowe boczne poduszki powietrzne	●	●	●	●
Tyłne pasy bezpieczeństwa z napinaczami i ogranicznikami siły napięcia	●	●	●	●
ISOFIX i i-Size na fotelu pasażera z przodu oraz skrajnych miejscach tylnej kanapy	●	●	●	●
System monitorowania ciśnienia w oponach (TPMS)	●	●	●	●
Mechaniczna blokada bezpieczeństwa dzieci	●	●	●	●
System wykrywania obecności dziecka (CPD)	●	●	●	●

## Wspomaganie Jazdy

	Active	Boost	Comfort	Sport
Wyświetlacz przezierny W-HUD	—	—	●	●
Przednie czujniki parkowania	●	●	●	●
Tyłne czujniki parkowania	●	●	●	●
Kamera cofania	●	●	—	—
Kamera 360°	—	—	●	●
System monitorowania kierowcy (DMS)	●	●	●	●
Adaptacyjny tempomat (ACC) i inteligentny tempomat (ICC)	●	●	●	●
System rozpoznawania znaków drogowych (TSR)	●	●	●	●
Inteligentny system ograniczania prędkości (ISLC)	●	●	●	●
Asystent awaryjnego utrzymania pasa ruchu (ELKA)	●	●	●	●
Asystent opuszczania pasa ruchu (LDA)	●	●	●	●
System automatycznego hamowania awaryjnego (AEB)	●	●	●	●
System ostrzegania przed kolizją czołową (FCW)	●	●	●	●
Ostrzeganie o ruchu poprzecznym z przodu (FCTA) i hamowanie (FCTB)	●	●	●	●
System ostrzegania o kolizji tylnej (RCW)	●	●	●	●
Ostrzeganie o ruchu poprzecznym z tyłu (RCTA) i hamowanie (RCTB)	●	●	●	●
Monitorowanie martwego pola (BSD)	●	●	●	●
Ostrzeganie przy otwieraniu drzwi (DOW)	●	●	●	●

## Wygoda i Efektywność

	Active	Boost	Comfort	Sport
Funkcja Vehicle-to-Load (V2L)	—	●	●	●
Tryby jazdy: Eco, Normal, Sport, Snow	●	●	●	●
2 x klucze smart	●	●	●	●
Cyfrowy klucz BYD <sup>4</sup>	●	●	●	●
Bezkluczykowe otwieranie i uruchamianie pojazdu	●	●	●	●

## Opcje Kolorystyczne Wnętrza<sup>5</sup>

	Active	Boost	Comfort	Sport
Black	●	●	●	—
Ocean Grey	●	●	●	—
Black & Orange	—	—	—	●
Black & Blue	—	—	—	●



Black



Ocean Grey



Black & Orange



Black & Blue

## Dostępne Kolory Lakieru

	Active	Boost	Comfort	Sport
Orange Sunset (perłowy)	●	●	●	●
Time Grey (metalizowany)	○	○	○	—
Obsidian Black (metalizowany)	○	○	○	—
Ocean Blue (metalizowany)	○	○	○	○
Skiing White (metalizowany)	○	○	○	—
Oxford White (niemetalizowany)	○	○	○	—



Skiing White

Time Grey

Obsidian Black

Ocean Blue

Orange Sunset

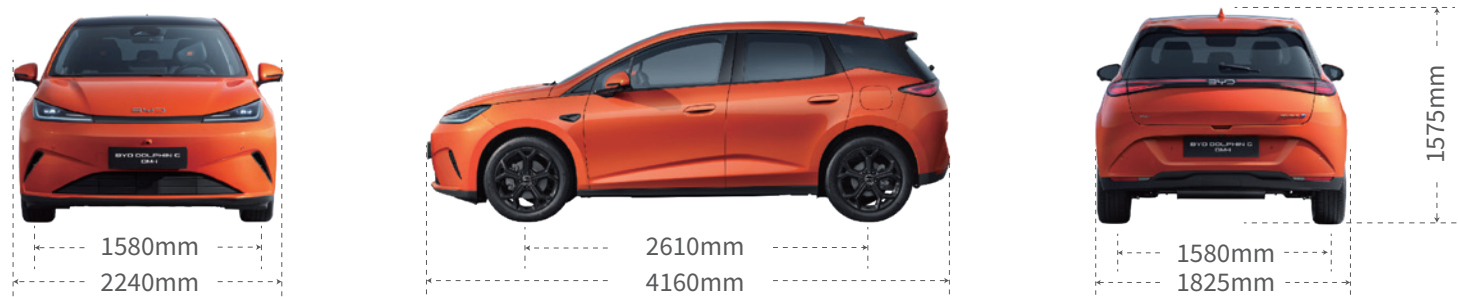
Oxford White

4. Aby korzystać z cyfrowego klucza BYD, wymagane jest kompatybilne urządzenie z systemem iOS lub Android. Informacje o zgodnych urządzeniach i dostępnych regionach można znaleźć na stronie internetowej [www.byd.com/eu/ownership/byd-digital-key](http://www.byd.com/eu/ownership/byd-digital-key);

5. Informacje o dostępnych kombinacjach kolorów nadwozia i wnętrza można uzyskać u lokalnego dealera BYD.

## Dane Techniczne

### Wymiary (mm)



Długość	4160
Szerokość	1825
Szerokość z rozłożonymi lusterkami zewnętrznymi	2240
Wysokość	1575
Rozstaw osi	2610
Rozstaw kół przednich	1580
Rozstaw kół tylnych	1580
Prześwit (masa własna)	150
Prześwit (przy pełnym obciążeniu)	125

### Masa i Pojemność Pojazdu

	Active	Boost	Comfort	Sport
Masa własna (kg)	1440	1555	1555	1555
Dopuszczalna masa całkowita (kg)	1940	2040	2040	2040
Minimalny promień zawracania (m)		5.15		
Pojemność bagażnika - przy rozłożonych / złożonych siedzeniach (L)		425/1225		
Maksymalne obciążenie dachu (kg)		75		

### Emisja CO<sub>2</sub>

	Active	Boost	Comfort	Sport
Emisja CO <sub>2</sub> - cykl mieszany (g/km)	60	32	32	32
Norma emisji spalin		Euro 6e-bis		
Pojemność zbiornika paliwa (L)		42		
Rodzaj paliwa		Benzyna		
Minimalna liczba oktanowa paliwa		95 E10		

Osiągi Układu Napędowego	Active	Boost	Comfort	Sport
Maksymalna moc systemowa (kW)	129	156	156	156
Maksymalny moment obrotowy (N•m)			210	
Maksymalna moc silnika spalinowego (kW)			70	
Obroty przy maksymalnej mocy (obr./min)			6000	
Maksymalny moment obrotowy silnika spalinowego (N•m)			120	
Obroty przy maksymalnym momencie obrotowym (obr./min)			4500	
Maksymalna moc silnika elektrycznego (kW)			120	
Maksymalny moment obrotowy silnika elektrycznego (N•m)			210	

Silnik i Skrzynia Biegów	Active	Boost	Comfort	Sport
Pojemność skokowa (L)			1.5	
Liczba cylindrów			4	
Skrzynia biegów			Automatyczna	

Akumulator	Active	Boost	Comfort	Sport
Typ akumulatora		Akumulator BYD Blade (LFP)		
Pojemność akumulatora (kWh)	7.4	18.3	18.3	18.3
Napięcie nominalne (V)	197.7	339.2	339.2	339.2

Zasięg i Zużycie Energii WLTP <sup>6,7</sup>	Active	Boost	Comfort	Sport
Zasięg elektryczny - cykl mieszany (km)	40	105	105	105
Zasięg elektryczny - miasto (km)	60	150	150	150
Zasięg łączny (km)	1020	1040	1040	1040
Zużycie energii elektrycznej - cykl mieszany (kWh/100km)	15.8	16	16	16
Zużycie energii elektrycznej - miasto (kWh/100km)	11.5	11.6	11.6	11.6
Zużycie paliwa - niska prędkość (L/100km)	3.8	4.2	4.2	4.2
Zużycie paliwa - średnia prędkość (L/100km)	3.7	3.7	3.7	3.7
Zużycie paliwa - wysoka prędkość (L/100km)	3.5	3.8	3.8	3.8
Zużycie paliwa - cykl mieszany (L/100km)	4.3	4.5	4.5	4.5
Zużycie paliwa - średnia ważona (L/100km)	2.6	1.4	1.4	1.4

Ładowanie <sup>8,9</sup>	Active	Boost	Comfort	Sport
Port ładowania	Typ 2	CCS2	CCS2	CCS2
Maksymalna moc ładowania AC (kW)	3.3	6.6	6.6	6.6
Czas ładowania AC (3.3kW 1-fazowe) 15%-100%	2.8h	—	—	—
Czas ładowania AC (6.6kW 1-fazowe) 15%-100%	—	2.9h	2.9h	2.9h
Maksymalna moc ładowania DC (kW)	—	39	39	39
Czas ładowania DC (SOC 10%-80%)	—	26min	26min	26min

6. Zużycie energii obliczono zgodnie z rozporządzeniem (EU) 2017-1151.

7. Wartości zasięgu i zużycia energii według WLTP uzyskano w standardowych warunkach testowych UE, zgodnie z procedurą WLTP (Worldwide Harmonized Light Vehicle Test Procedure). Rzeczywisty zasięg i zużycie energii mogą różnić się w zależności od wielu czynników, takich jak warunki pogodowe, sytuacja na drodze, obciążenie pojazdu czy styl jazdy.

8. Czas i prędkość ładowania mogą różnić się w zależności od temperatury akumulatora, parametrów infrastruktury ładowania oraz poziomu naładowania akumulatora.

9. W wersji Active maksymalna moc ładowania AC wynosi do 3,3 kW, przy czym przy niskim poziomie naładowania (SOC) rzeczywista moc ładowania może być ograniczona. W wersji Boost maksymalna moc ładowania AC wynosi do 6,6 kW.

Osiągi i Układ Jezdny	Active	Boost	Comfort	Sport
Typ silnika elektrycznego	Synchroniczny silnik z magnesami trwałymi			
Napęd	Przedni (FWD)			
Przyspieszenie 0-100km/h (s)	8.3			
Prędkość maksymalna (km/h)	180			
Przednie zawieszenie	Kolumny McPhersona			
Tylne zawieszenie	Belka skrętna			
Hamulce	Przednie - tarczowe wentylowane Tylne - tarczowe			
Maksymalna masa przyczepy (bez hamulca/z hamulcem, kg)	750/750			

\*Wszystkie informacje i ilustracje opierają się na danych dostępnych w momencie publikacji i mogą ulec zmianie bez wcześniejszego powiadomienia. W celu uzyskania najnowszych informacji prosimy o kontakt z lokalnym dealerm BYD.

# BYD DOLPHIN G DM-i



	ACTIVE	BOOST	COMFORT	SPORT	opcjonalne kolory nadwozia
CENNIK (zł brutto)	<del>120 800</del>	<del>134 200</del>	<del>139 700</del>	<del>143 500</del>	3 400
OFERTA przedsprzedażowa (zł brutto)	<b>105 000</b>	<b>116 900</b>	<b>121 550</b>	<b>124 900</b>	
	Najniższa cena z 30 dni przed wprowadzeniem promocji: 105 000 zł	Najniższa cena z 30 dni przed wprowadzeniem promocji: 116 900 zł	Najniższa cena z 30 dni przed wprowadzeniem promocji: 121 550 zł	Najniższa cena z 30 dni przed wprowadzeniem promocji: 124 900 zł	

Cennik obowiązuje od 12 czerwca 2026

Cena brutto w ofercie przedsprzedażowej ma charakter orientacyjny i stanowi rekomendowaną cenę detaliczną dealerów BYD. Oferta obowiązuje do 30.06.2026 r. lub wyczerpania zapasów. Rabat dotyczy wyłącznie zakupu za gotówkę i nie łączy się z innymi formami finansowania BYD. Najniższa cena z ostatnich 30 dni BYD Dolphin G DM-i: Active 105 000 zł, Boost 116 900 zł, Comfort 121 550 zł, Sport 124 900 zł. Cena detaliczna W PLN z VAT. Ceny detaliczne w PLN z VAT. Ceny zawierają podatek akcyzowy.

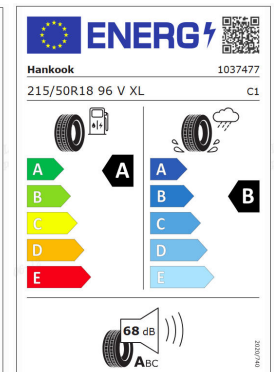
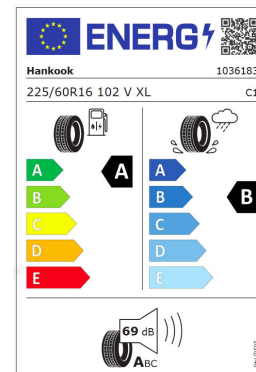
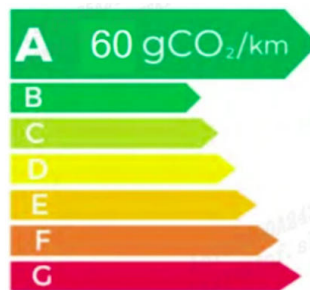
rodzaj paliwa



identyfikator ładowania



Zużycie paliwa w cyklu mieszanym ważonym WLTP: Active 2,6 l/100 km, Boost/Comfort/Sport 1,4 l/100 km  
 Zużycie energii w cyklu mieszanym WLTP: Active 15,8 kWh/100 km, Boost/Comfort/Sport 16,0 kWh/100 km  
 Emisja CO<sub>2</sub> w cyklu mieszanym WLTP: Active 60 g/km, Boost/Comfort/Sport 32 g/km Klasa CO<sub>2</sub> w cyklu mieszanym: A



- Ceny detaliczne w PLN z VAT. Ceny zawierają podatek akcyzowy. Dane mają charakter informacyjny i nie stanowią oferty w rozumieniu art. 66 §1 Kodeksu cywilnego. Ostateczna cena, wyposażenie oraz specyfikacja pojazdu określone są w umowie sprzedaży.
- Podane wartości zużycia paliwa, zużycia energii, emisji CO<sub>2</sub> oraz zasięgu zostały określone zgodnie z procedurą WLTP, na podstawie świadectwa homologacji typu, zgodnie z Rozporządzeniem Komisji (UE) 2017/1151. Rzeczywiste wartości mogą różnić się w zależności od wersji pojazdu, wyposażenia, stylu jazdy, warunków drogowych, atmosferycznych oraz sposobu użytkowania pojazdu. Montaż akcesoriów może mieć wpływ na prezentowane parametry.
- Informacje o zużyciu paliwa, zużyciu energii i emisji CO<sub>2</sub> prezentowane są zgodnie z wymogami Dyrektywy 1999/94/WE oraz obowiązującymi przepisami krajowymi dotyczącymi informowania konsumentów o parametrach eksploatacyjnych pojazdów.
- Informacja zgodna z rozporządzeniem Ministra Gospodarki, Pracy i Polityki Społecznej z dnia 22.12.2003 r. wsp. produktów objętych obowiązkiem zaopatrzenia w etykiety energetyczne oraz szczegółowych wymagań dotyczących etykietowania (Dz.U. z 2003 r. Nr 230, poz. 2297 z późn. zm.)

BYD Polska Sp. z o.o.

Domaniewska 48, 02-672 Warszawa  
 www.byd.com

0626-BPS-EN-V1 PL